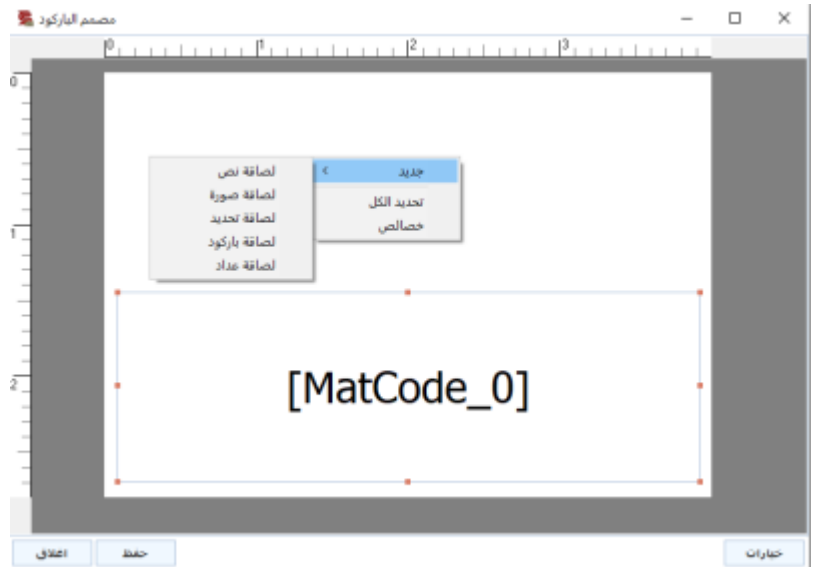
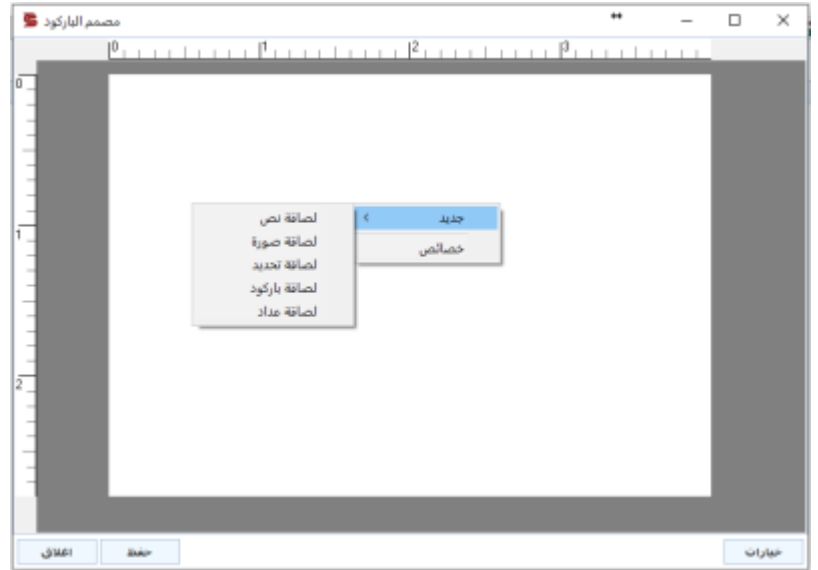


## مصمم لصاقات الباركود

مساحة العمل من اجل تصميم لصاقة الباركود

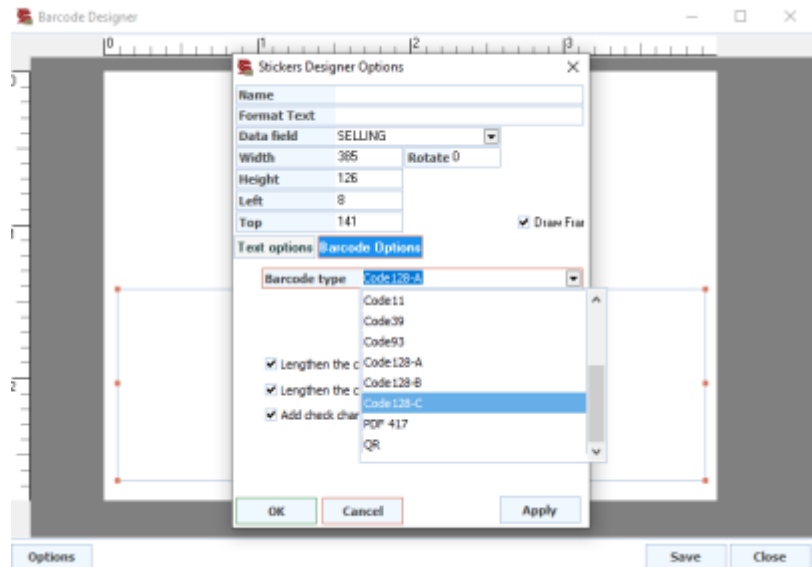


لصاقة نص – نختار منها حقل البيانات لعرض النص المطلوب

لصاقة صورة – في حال الرغبة بطباعة صورة مع الباركود


لصاقة تحديد – في حال الرغبة بإضافة مربع تحديد على اللصاقة

لصاقة باركود – نختار من حقل البيانات الحقل المطلوب طباعته كباركود ومن خيارات باركود نختار نوع الباركود المطلوب وكثافته وباقي إعداداته.



لصاقة عداد - لوضع عداد على عدد اللصاقات المطبوعة

## الشرح المرئي



From: [/https://wiki.cserps.com](https://wiki.cserps.com) - ويكي الحلول المبتكرة - CS ERP Wiki

Permanent link: <https://wiki.cserps.com/ar/help/barcodedesigningform>

Last update: 2021/04/23 03:13