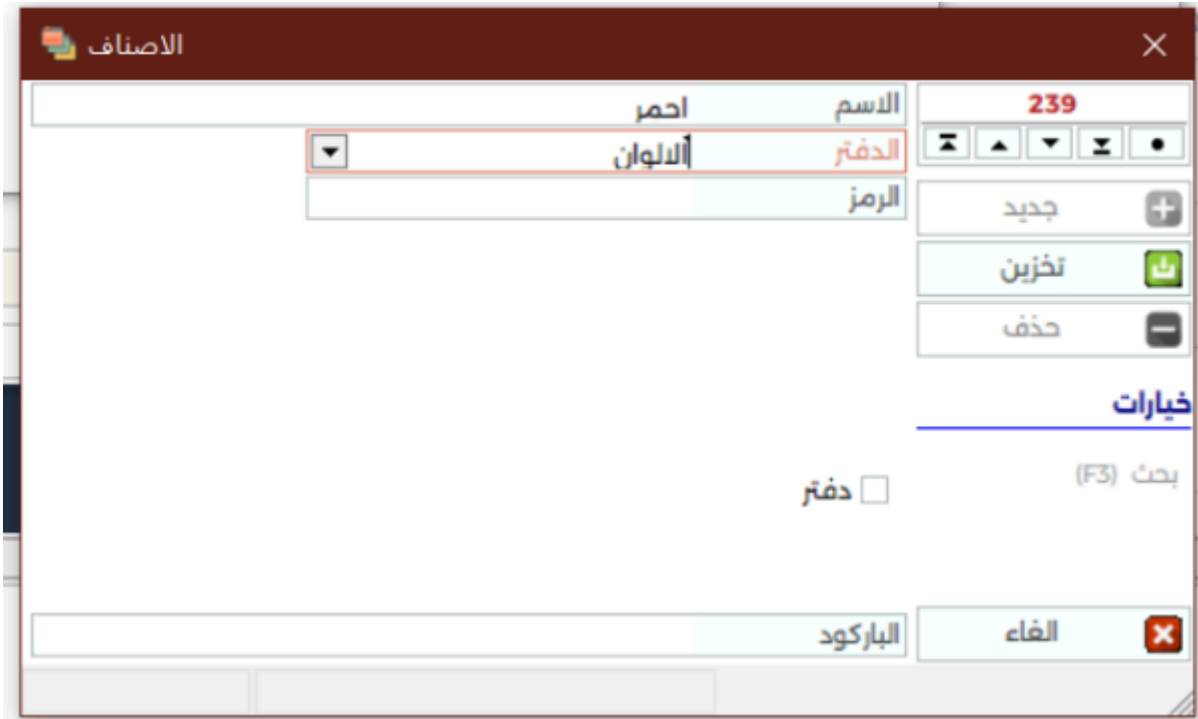


الأصناف

المخزون - بطاقات - الأصناف - جديدا





نقوم بإدخال اسم الصنف وتحديد الدفتر التابع له ضمن دليل الاصناف

يوجد خيار دفتر وعند تفعيله فهذا يعني ان الاسم المدخل هو صنف أب ويندرج تحته الاصناف مثل (اللون دفتر الأب ويندرج تحته ألوان اصفر احمر الخ....)

نضغط زر تخزين وهكذا تمت عملية إدخال الصنف

الشرح المرئي



From:
CS ERP Wiki - ويكي الحلول المبتكرة - [/https://wiki.cserps.com](https://wiki.cserps.com)

Permanent link:
<https://wiki.cserps.com/ar/help/categoriescard>

Last update: **2024/11/25 11:07**