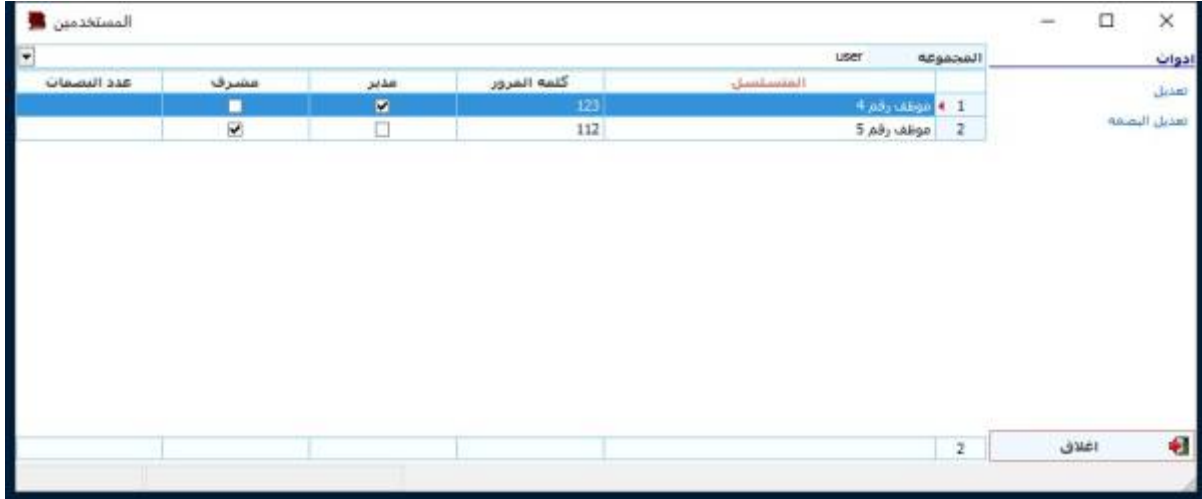


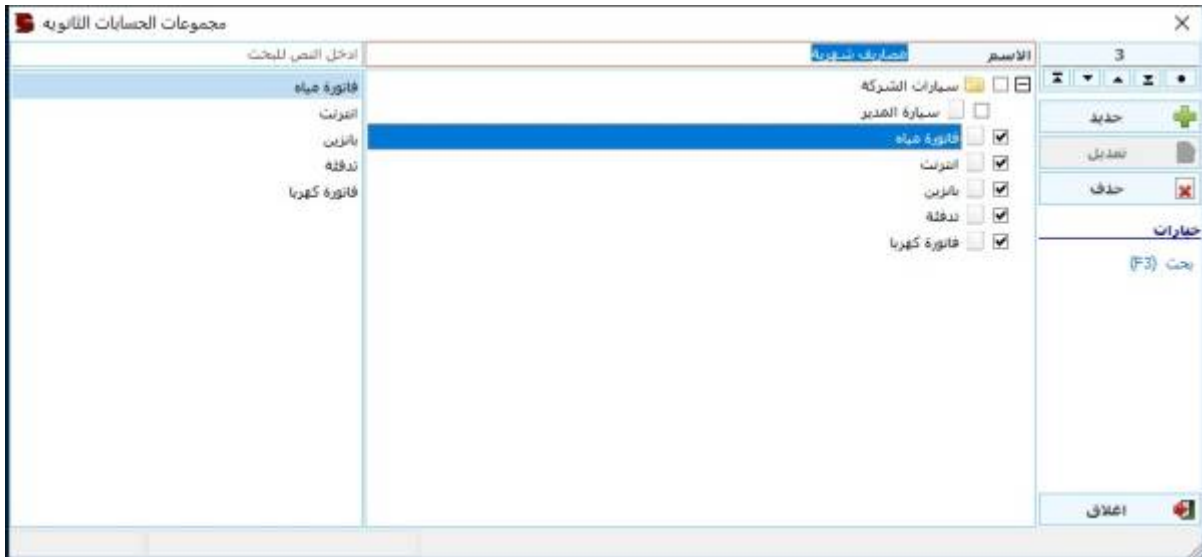
تبادل الحلول (المستخدمين)

من قائمة تبادل البيانات - تبادل نقاط الحلول - بطاقات - المستخدمين .

نقوم من خلال بطاقة المستخدمين من اضافة كلمة السر والخيارات للمستخدمين بنقاط البيع



نقوم باختيار مجموعة المستخدمين التي قمنا باضافتها من مجموعة الحسابات (محاسبة - بطاقات - مجموعات الحسابات)
نقوم بتحديد حسابات مستخدم الكاشير ويجب ان يكون الحساب (مندوب)



نقوم باختيار المستخدم ونقوم بالضغط على

تعديل

كلمة المرور : نقوم بتعيين كلمة المرور للمستخدم

الفئة : نقوم بتحديد فئة المستخدم التي قمنا باضافتها من فئات المستخدمين <https://cserp.info/wiki/ar/help/cposrules>

المستند الافتراضي : نقوم بتحديد المستند الافتراضي للمستخدم (بيع - شراء - مرتجع مبيعات - مرتجع مشتريات)

اللغة : نقوم بتحديد اللغة الافتراضية للمستخدم على الشكل التالي : (AR - EN - TR)

الحسم % : لاعطاء نسبة حسم للمستخدم على مستوى الفاتورة (نسبة الحسم لايمكن ان يتعدها المستخدم)

الخيارات

مدير : لتحديد صلاحيات المدير للمستخدم


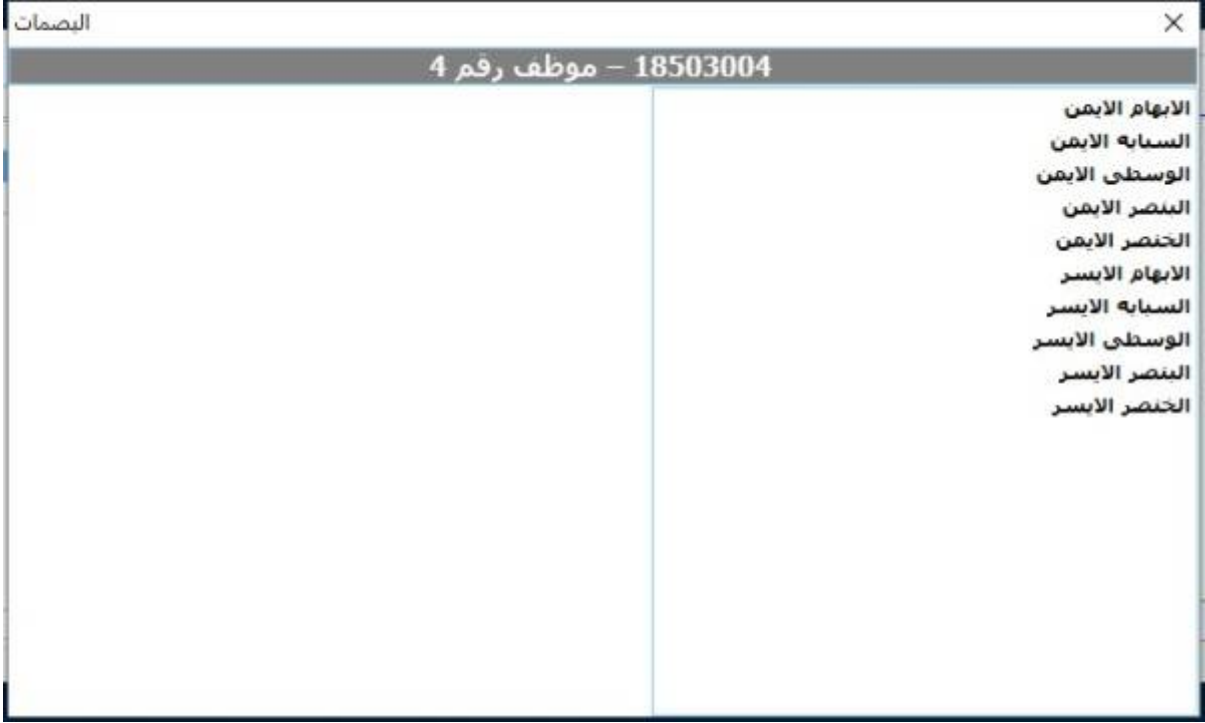
مشرف : لتحديد صلاحيات المشرف ويأخذ صلاحيات الفئة التابع لها

السماح بالخروج : للسماح للمستخدم للخروج من شاشة نقطة البيع

استخدام اليد اليسرى : اذا كان المستخدم اعسر

تعديل البصمة

اضافة او تعديل بصمات المستخدمين من اجل تسجيل دخول المستخدمين عن طريق البصمة بدلاً من كلمة المرور



From: [/https://wiki.cserps.com](https://wiki.cserps.com) - ويكي الحلول المبتكرة - CS ERP Wiki

Permanent link: <https://wiki.cserps.com/ar/help/cposusers>

Last update: 2021/04/23 03:12